

**Zünd- und Fühler-Elektroden**

**Elektrodenhalter**

**Elektrodenstecker**

**Ignition and sensing electrodes**

**Electrode holders**

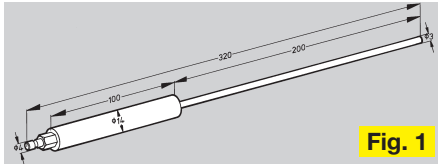
**Electrode adapters**

**Electrodes d'allumage et de détection**

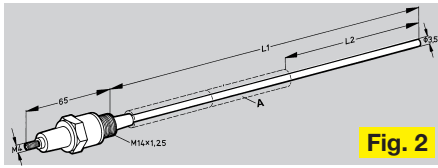
**Porte-électrode**

**Fiches d'électrode**

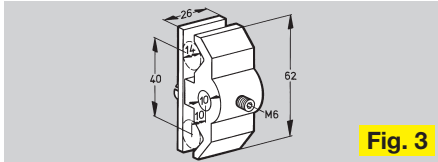




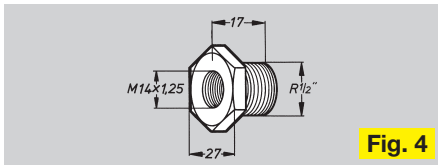
**Fig. 1**



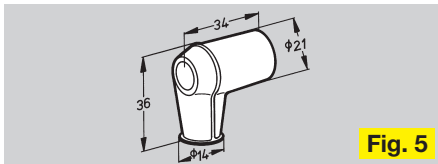
**Fig. 2**



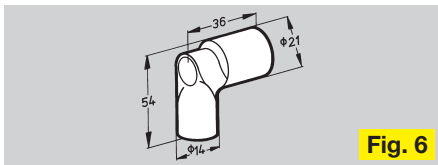
**Fig. 3**



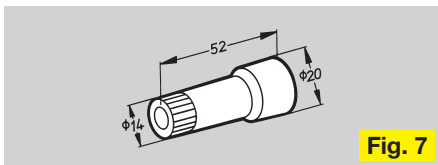
**Fig. 4**



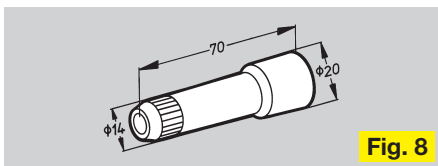
**Fig. 5**



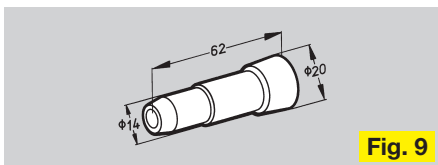
**Fig. 6**



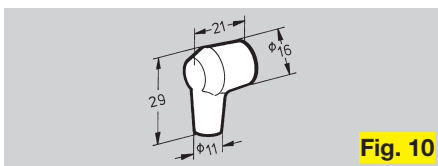
**Fig. 7**



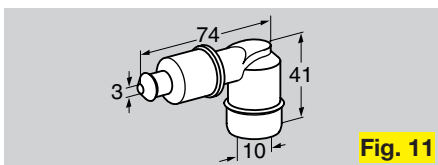
**Fig. 8**



**Fig. 9**



**Fig. 10**



**Fig. 11**

## Zünd- und Fühler-Elektroden

zur Zündung und Überwachung von Gasbrennern.

**Zünd- und Fühlerelektrode FE** (Fig. 1) aus Kanthal A1, Bestell-Nr. 34433320

**Zünd- und Fühlerelektrode FZE** (Fig. 2) aus Kanthal A1

in isolierter Ausführung:  
Best.-Nr.: siehe Tabelle, L2 = 185

Isolierkörper **A**, Ø 11, L = 100

Best.-Nr. 35440436

in blanker Ausführung:  
Best.-Nr. s. Tabelle

**Kerbzange** für Elektrodenstäbe Ø 3,5 mm zur Fixierung von Isolatoren  
Best.-Nr. 34335278

## Elektrodenhalter

**Elektrodenhalter FE** (Fig. 3)  
Best.-Nr. 75442337

**Elektrodenhalter FZE** (Fig. 4)  
Best.-Nr. 34453650

## Ignition and sensing electrodes

for the ignition and control of gas burners.

**Ignition and sensing electrode FE** (Fig. 1) of Kanthal A1, order no. 34433320

**Ignition and sensing electrode FZE** (Fig. 2) of Kanthal A1

insulated version:  
Order no.: see table, L2 = 185

Insulator **A**, Ø 11, L = 100

Order no. 35440436

bare version:  
Order no.: see table

**Crimping pliers** for electrode rods Ø 3.5 mm for securing insulators  
Order no. 74335278

## Electrode holders

**Electrode holder FE** (Fig. 3)  
Order no. 75442337

**Electrode holder FZE** (Fig. 4)  
Order no. 34453650

## Électrodes d'allumage et de détection

pour l'allumage et le contrôle des brûleurs gaz.

**Électrode d'allumage et de détection FE** (Fig. 1) en Kanthal A1, référence 34433320

**Électrode d'allumage et de détection FZE** (Fig. 2) en Kanthal A1

d'une exécution isolante :  
référence : voir table, L2 = 185

Isolateur **A**, Ø 11, L = 100

d'une exécution blanche :  
référence : voir table

**Pince à marqueur** pour électrodes Ø 3,5 mm, pour la fixation d'isolateurs  
référence 74335278

## Porte-électrode

**Porte-électrode FE** (Fig. 3)  
référence 75442337

**Porte-électrode FZE** (Fig. 4)  
référence 34453650

## Elektrodenstecker

**Winkelform** (Fig. 5) für Elektroden mit Anschluß Ø 4

Best.-Nr. 04115301

**Winkelform** (Fig. 6), entstört nach VDE, für Elektroden mit Anschluß Ø 4

Best.-Nr. 04115308

**gerade Form** (Fig. 7) für Elektroden mit Anschluß Ø 4

Best.-Nr. 04115302

**gerade Form** (Fig. 8), entstört nach VDE, für Elektroden mit Anschluß Ø 4

Best.-Nr. 04115307

**gerade Form** (Fig. 9), entstört nach VDE, für Elektroden mit Anschluß Ø 6

Best.-Nr. 04115306

**Winkelform** (Fig. 10) für Elektroden mit Anschluß Ø 4, aus flexiblem Silikon-Kautschuk

Best.-Nr. 04115309

**Winkelform** (Fig. 11) für Elektroden mit Anschluß Ø 4, IP 54

Best.-Nr. 04115312

## Electrode adapters

**angular version** (Fig. 5), for electrodes with connection Ø 4

Order no. 04115301

**angular version** (Fig. 6), suppressed acc. to VDE, for electrodes with connection Ø 4

Order no. 04115308

**straight version** (Fig. 7), for electrodes with connection Ø 4

Order no. 04115302

**straight version** (Fig. 8), suppressed acc. to VDE, for electrodes with connection Ø 4

Order no. 04115307

**straight version** (Fig. 9), suppressed acc. to VDE, for electrodes with connection Ø 6

Order no. 04115306

**angular version** (Fig. 10), for electrodes with connection Ø 4, from flexible silicon caoutchouc

Order no. 04115309

**angular version** (Fig. 11), for electrodes with connection Ø 4, IP 54

Order no. 04115312

## Fiches d'électrode

**Forme angulaire** (Fig. 5) pour électrodes avec raccordement Ø 4

référence 04115301

**Forme angulaire** (Fig. 6), antiparasitée selon VDE, pour électrodes avec raccordement Ø 4

référence 04115308

**Forme droite** (Fig. 7) pour électrodes avec raccordement Ø 4

référence 04115302

**Forme droite** (Fig. 8), antiparasitée selon VDE, pour électrodes avec raccordement Ø 4

référence 04115307

**Forme droite** (Fig. 9), antiparasitée selon VDE, pour électrodes avec raccordement Ø 6

référence 04115306

**Forme angulaire** (Fig. 10) pour électrodes avec raccordement Ø 4 du caoutchouc silicone flexible

référence 04115309

**Forme angulaire** (Fig. 11) pour électrodes avec raccordement Ø 4, IP 54

référence 04115312

L 1*	300	400	500	600	700	800	900	1000
isoliert / insulated / isolante	74434610	74434612	74434613	74434614	74434615	74434616	74434617	74434618
blank / bare / blanche	34434610	34434612	34434613	34434614	-	-	-	-

\* größere Längen nach Angabe \* larger sizes on demand \* longueurs plus grandes sur demande